



Ответ на письменную корреспонденцию направляется в Технический Комитет

Технический Комитет Акробатики ФИЖ будет отвечать только на письменную корреспонденцию (просьбы, предложения, письма, новые элементы и т.п.), которые были направлены Национальными Федерациями или Континентальными Союдами.

Исправления в Таблицах Трудности – действительны с 1 января 2019 г.

Стр. 71 – Бокс 11 и 12, обе базы получают **ОДИНАКОВУЮ** трудность – 15 ед.

9	10	11	12
12	12	15	15

Стр. 58 – изменена редакция примечания: «Трудность элементов «В» на этих различных положениях определяется стоимостью удержаний в левой колонке. Стоимость этих удержаний можно найти в кругах на стр. 60-63»

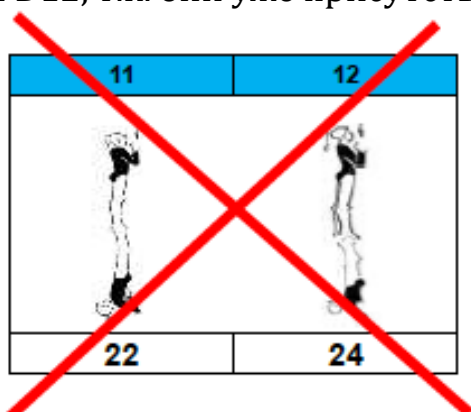
Стр. 79 – изменена трудность элемента в указанной ниже ячейке на 1 ед. (Это было сделано как исключение для произвольного элемента в программе 11-16 лет, но не для Таблиц Трудности).

Front Salto			
Finish Position			
			A
1 / 4	1		
	2		
	3		
	4		1

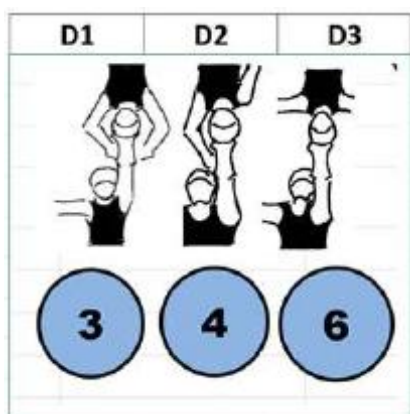
Стр. 21 – Удалите бокс 5 на стр. 21, т.к. эти положения уже присутствуют на стр. 20, бокс 12.




Стр. 70 – ЖГ Баланс, Категория 5. Удалите базовые положения из боксов D11 и D12, т.к. они уже присутствуют в боксах A9 и A10.



Стр. 23: Добавьте следующие координаты для положений на стр. 23, т.к. они считаются частью положения “D” в таблице 19.



Стр. 24– добавьте следующее положение «Нижнего» в бокс 3.



Разъяснение – ниже приведенное положение «флаг» должно быть добавлено в бокс «D» на стр. 12.



Разъяснение – добавьте следующие точки опоры «Верхнего» в начало стр. 67.



Разъяснение – замените положение «ивушка» ноги вместе на положение ноги врозь в Общих Правилах на стр. 7, бокс +2.



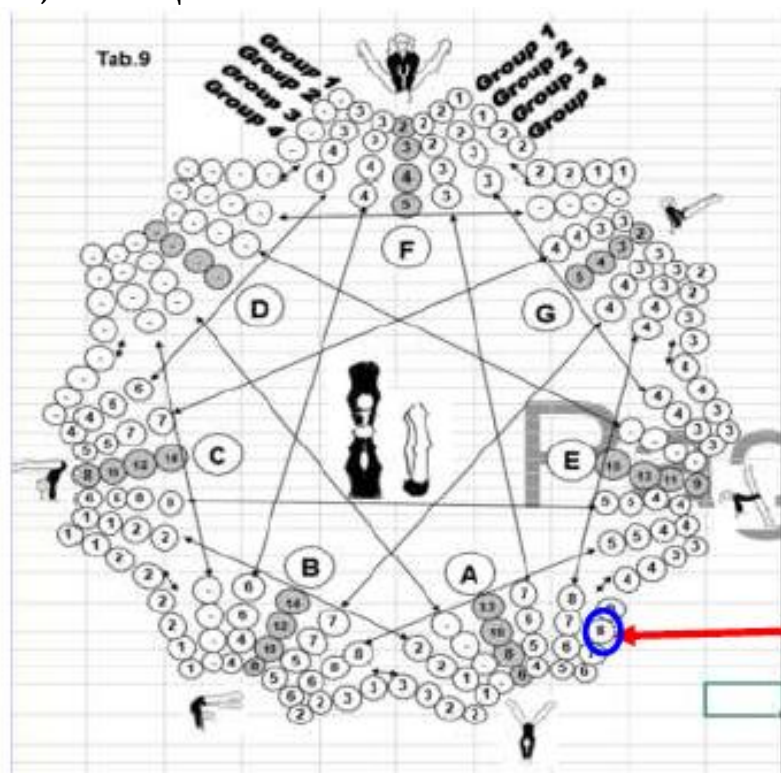
Разъяснение – в Мужских парах, когда «Нижний» выполняет движение показанное ниже (стр. 22), общая трудность за движение «Нижнего» ед. плюс трудность «Верхнего». Это **НЕ** значит 3 ед.+6 ед.+3 ед. за движение «Нижнего».

		Without stop	
10	360° + 6		

Разъяснение–в таблице обязательных элементов баланса для троек в Возрастной группе 11-16 (см. ниже) картинки не показывают положения средней. Это значит, что они являются произвольными и никак не влияют на трудность элемента. Спортсмены **ДОЛЖНЫ** выполнять то, что заявлено в Тарифном Листе, таким образом они должны указать, какое положение средней будет выполнено.

VALUE	0.1	0.2	0.2	0.2
ROW III	Box 1 3° OR 3°	Box 2 3° OR OR OR	Box 3 3°	Box 4 3° OR OR OR

Разъяснение – измените трудность следующего движения «Верхнего» на стр. 63, Таблица 9.



Движение из **Е** в **А**:

Гр. 1 – 6

Гр. 2 – 7

Гр. 3 – ~~6~~**8**

Гр. 4 – 9

Трудность для Гр. 3
должна быть изменена
с 6 на **8**

Тарифные листы системы «онлайн»

Технический Комитет Акро проверил и проанализировал ТЛ, созданные «Акро Компаньон». Версия этой программы соблюдена в рамках Правил и может использоваться на официальных соревнованиях.

Акробатика на канале ФИЖ «YouTube»

ФИЖ опубликовал на канале «YouTube» лучшее с Чемпионата мира 2018.

Акробатика на Олимпийском Канале

Смотрите Олимпийский Канал, где есть большой охват мировых Чемпионатов с видео материалом объемом более 4-х часов. Используйте ссылку ниже для доступа к этой фантастической программе. <https://goo.gl/7V1xeP>



OLYMPIC CHANNEL

Rosy Taeymans
President
Acrobatic Gymnastics Technical Committee

Karl Wharton
Secretary